

Environmental product declaration

in accordance with ISO 14025 and EN 15804+A2

Trappe med mellemrepos



 FÅRUP
BETON

Næringslivets stiftelse for
Miljødeklarasjoner

Deklarationens ejer:
Fårup Betonindustri A/S

Produkt:
Trappe med mellemrepos

Deklareret enhed:
1 tonne

Deklarasjonen er baseret på PCR:
EN 15804:2012+A2:2019 tjener som kerne-PCR
NPCR 020:2021 Part B for Concrete and concrete
elements

Programoperatør:
Næringslivets stiftelse for
Miljødeklarasjoner

Deklarationsnummer:
NEPD-7277-6673-DK

Publiseringsnummer:
NEPD-7277-6673-DK

Godkendt dato: 19.08.2024

Gyldig til: 19.08.2029

EPD software:
LCAno EPD generator ID: 409806

Generel information

Produkt

Trappe med mellemrepos

Programoperatør:

Næringslivets stiftelse for Miljødeklarasjoner
Post Box 5250 Majorstuen, 0303 Oslo, Norway
Telefon: +47 977 22 020
web: www.epd-norge.no

Deklarationsnummer:

NEPD-7277-6673-DK

Deklarationen er baseret på PCR:

EN 15804:2012+A2:2019 tjener som kerne-PCR
NPCR 020:2021 Part B for Concrete and concrete elements

Erklæring om ansvar:

Ejeren af deklARATIONEN er ansvarlig for den underliggende information og dokumentation. EPD Norge er ikke ansvarlig for producentinformationer, data om livscyklusvurdering og dokumentation

Deklareret enhed:

1 tonne Trappe med mellemrepos

Deklareret enhed med option:

A1,A2,A3,A4,C1,C2,C3,C4,D

Funktionel enhed:

Betontrappe med repos til byggeri.

Generelt om verifikation af EPD fra værktøj:

Uafhængig verifikation af data, anden miljøinformation og EPD er foretaget efter ISO 14025:2010, kapitel 8.1.3 og 8.1.4. Individuel tredjepartsverificering af hver EPD er ikke nødvendig når værktøjet er i integreret i virksomhedens miljøledelsessystem, ii procedurer for brug af værktøjet er godkendt af EPD-Norge og iii processen granskes årlig. Se bilag G i EPD-Norges retningslinjer for yderligere information om EPDværktøj.

Verifikation af EPD- værktøj:

Uafhængig tredjepartsverifikation af værktøj, baggrundsdata og test-EPD er foretaget i henhold til EPD-Norges procedurer og retningslinjer for verificering og godkendelse af EPD-værktøj.

Tredjeparts verifikator:

Jane Anderson, Construction LCA Ltd

(kræver ikke signatur)

Deklarationens ejer:

Fårup Betonindustri A/S
Kontaktperson: Thomas Rosseau
Telefon: +4586452088
e-post: tr@fbias.dk

Producent:

Fårup Betonindustri A/S

Produktionssted:

Fårup Betonindustri A/S
Kærvej 1
8990 Fårup, Denmark

Kvalitet/Miljøsystem:

DS/EN13369

Org. no.:

DK16504149

Godkendt dato:

19.08.2024

Gyldig til:

19.08.2029

Årstal for studiet:

2023

Sammenlignelighed:

EPDer for byggevarer er muligvis ikke sammenlignelige hvis ikke de overholder kravene i EN 15804 og ses i en byggesammenhæng.

Udarbejdelse og verifikation af miljødeklARATIONEN

Deklarationen er udarbejdet og verificeret ved brug af EPDværktøj lca.tools ver EPD2022.03, udviklet af LCA.no AS. EPDværktøjet er integreret i virksomhedens miljøledelsessystem, og godkendt af EPD-Norge, NEPD62 EPD generator for Dansk Beton

EPD er udarbejdet af: Thomas Rosseau

Virksomhedsspecifikke data og EPD er kontrolleret af: Brian Knudsen

Godkendt:

Håkon Hauan
Daglig leder av EPD-Norge

Produkt

Produktbeskrivelse:

Den deklarerede enhed er 1 ton præfabrikerede trapper med mellemreposer, baseret på en årstotal for produktionen af den nærværende elementtype.

Produktspecifikation:

Den deklarerede enhed er 1 tons trappe med mellemreposer med en betondensitet på 2297 kg/m³.

Betonstyrken for det deklarerede produkt er 35 MPa.

Det deklarerede tons dækker over en middelværdi af 2 stk. trapper, og 1 stk. mellemreposer.

Produktet er deklareret med en for produktionsstedet gennemsnitlig armering for nærværende produkt på 2,8 procent.

| Materialer | kg | % |
|---------------|-------|--------|
| Filler | 36,80 | 55,76 |
| Metal - Steel | 4,20 | 6,36 |
| Reinforcement | 25,00 | 37,88 |
| Total | 66,00 | 100,00 |

Tekniske data:

Præfabrikerede trapper med mellemreposer skal efterleve kravene i produktstandarderne. For præfabrikerede betonelementer -trapper DS/EN 14843.

Der er udformet ydeevnedeklaration af det pågældende produkt. Denne kan erhverves direkte hos producenten ved forespørgsel.

Produktet indeholder ikke stoffer fra REACH Kandidatlisten, "Candidate List of Substances of Very High Concern for authorisation", hvis indhold overskrider 0,1 vægt %

Markedsområde:

DK, med en gennemsnitstransportafstand på 52 km.

Levetid, produkt:

Levetiden regnes som 100 år (RSL) jf. Annex AA i "DS/EN 16757:2017 – "Bæredygtighed inden for byggeri og anlæg – miljøvaredeklarationer – Produktkategoriregler for beton og betonelementer".

Levetid, anlæg:

Ikke deklareret

LCA: Beregningsregler

Deklareret enhed:

1 tonne Trappe med mellemreposer

Cut-off kriterier:

Alle vigtige råmaterialer og alle vigtige energiforbrug er inkluderet. Produktionsprocesser for råmaterialer og energistrømme som indgår med meget små mængder (mindre end 1%) kan udelades iht. EN 15804. Disse cutoff kriterier gælder ikke for farlige materialer og stoffer.

Allokering:

Allokering er foretaget iht. bestemmelser i EN 15804. Indgående energi og vand, samt produktion af affald i egen produktion er allokeret lige mellem alle produkterne gennem masseallokering. Miljøpåvirkninger og ressourceforbrug for primærproduktion af recirkulerede materialer er allokeret til det oprindelige produktsystem.

Datakvalitet:

Specifikke data for produktsammensætningen er fremskaffet af producenten. De repræsenterer produktionen af det deklarerede produkt og blev indsamlet til udarbejdelsen af denne EPDen i det angivne studieår. Baggrundsdata er baseret på EPDer iht. til EN 15804, og forskellige LCA databaser Datakvaliteten for råmaterialerne i A1 er præsenteret i tabellen under.

| Materialer | Kilde | Datakvalitet | År |
|---------------|--------------------------|--------------|------|
| Filler | ecoinvent 3.6 | Database | 2019 |
| Metal - Steel | 1.1.00443.2023 | EPD | 2022 |
| Metal - Steel | HUB-0047 | EPD | 2022 |
| Reinforcement | 422/2023 | EPD | 2023 |
| Reinforcement | EPD-BSW-20210265-CBA1-DE | EPD | 2019 |
| Reinforcement | EPD-BSW-20210266-CBA1-DE | EPD | 2022 |
| Reinforcement | GlobalEPD 001-007 | EPD | 2023 |
| Reinforcement | S-P-00308 | EPD | 2021 |

Systemgrænser (X=inkluderet, MND=modul ikke deklareret, MNR=modul ikke relevant)

| Produkt | | | Bygge- proces | Brug | | | | | | | | Endt levetid | | | | Udenfor systemgrænse |
|------------------------|----------------------------|-----------------------|--------------------------|--------------|------|-------------|------------|-------------|------------|--------|----------|--------------|---------------------------------|-------------------|------------|---|
| Udvinding af råstoffer | Transport til fremstilling | Materialefremstilling | Transport til byggeplads | Installation | Brug | Vedligehold | Reparation | Udskiftning | Renovering | Energi | Vandbrug | Nedrivning | Transport til affaldsbehandling | Affaldsbehandling | Deponering | Genanvendelse, genvinding og/eller genbrugspotentiale |
| A1 | A2 | A3 | A4 | A5 | B1 | B2 | B3 | B4 | B5 | B6 | B7 | C1 | C2 | C3 | C4 | D |
| X | X | X | X | MND | MND | MND | MND | MND | MND | MND | MND | X | X | X | X | X |

Systemgrænser:

Denne EPD er begrænset til modulerne A1-A3 (materialeudvinding, transport til fabrik og produktion), A4 (transport til marked), C1-C4 (nedrivning, transport, affaldsbehandling og deponi) samt D (potentiale for genanvendelse).
















Tillægsinformation

LCA: Scenarier og anden teknisk information

Følgende information beskriver scenarierne for modulerne i EPDen.

| Transport til byggeplads (A4) | Kapacitetsudnyttelse (inkl. tilbage) % | Distance (km) | Fuel/Energy Consumption | Enhed | Verdi (Liter/ton) |
|--|--|---------------|-------------------------|-------|-------------------|
| Truck, over 32 tonnes, EURO 6 (km) - Europe | 53,3 % | 52 | 0,023 | l/tkm | 1,19 |
| Nedrivning (C1) | | | | | |
| | Enhed | Verdi | | | |
| Demolition of building per kg of cement-based product, C1 (kg) | kg/DU | 2263,00 | | | |
| Demolition of building per kg of Steel in cement-based product, C1 (kg) | kg/DU | 12,00 | | | |
| Transport affaldsbehandling (C2) | Kapacitetsudnyttelse (inkl. tilbage) % | Distance (km) | Fuel/Energy Consumption | Enhed | Verdi (Liter/ton) |
| Truck, over 32 tonnes, EURO 6 (km) - Europe | 53,3 % | 50 | 0,023 | l/tkm | 1,15 |
| Affaldsbehandling (C3) | | | | | |
| | Enhed | Verdi | | | |
| Waste treatment of cement-based product after demolition, C3 (kg) | kg | 2273,86 | | | |
| Waste treatment of Steel in cement-based product after demolition, C3 (kg) | kg | 11,61 | | | |
| Deponering (C4) | | | | | |
| | Enhed | Verdi | | | |
| Waste, concrete, to landfill (kg) | kg | 76,14 | | | |
| Waste, scrap steel, to landfill (kg) | kg | 0,39 | | | |
| Genbrugs-, genanvendelses- el. genvindingspotentiale (D) | | | | | |
| | Enhed | Verdi | | | |
| Substitution of primary aggregates, gravel round (kg) | kg | 2273,86 | | | |
| Substitution of primary steel with net scrap (kg) | kg | 7,46 | | | |

LCA: Resultater

| Miljøpåvirkning (Environmental impact) | | | | | | | | | | | |
|--|------------------------|-----------|----------|----------|----------|----------|----------|----------|----------|-----------|--|
| Indikator | Enhed | A1 | A2 | A3 | A4 | C1 | C2 | C3 | C4 | D | |
|  GWP-total | kg CO ₂ -eq | 1,06E+02 | 9,44E+00 | 5,82E+00 | 4,52E+00 | 9,10E+00 | 4,36E+00 | 1,65E+00 | 3,28E-01 | -1,35E+01 | |
|  GWP-fossil | kg CO ₂ -eq | 1,06E+02 | 9,43E+00 | 5,80E+00 | 4,52E+00 | 9,10E+00 | 4,35E+00 | 1,62E+00 | 3,28E-01 | -1,34E+01 | |
|  GWP-biogenic | kg CO ₂ -eq | -2,91E-01 | 4,12E-03 | 1,80E-02 | 1,93E-03 | 1,71E-03 | 1,87E-03 | 1,40E-02 | 2,79E-04 | -1,08E-01 | |
|  GWP-luluc | kg CO ₂ -eq | 1,13E-01 | 3,17E-03 | 6,36E-04 | 1,38E-03 | 7,17E-04 | 1,33E-03 | 2,25E-03 | 6,43E-05 | -7,20E-03 | |
|  ODP | kg CFC11 -eq | 1,97E-06 | 2,22E-06 | 1,18E-06 | 1,09E-06 | 1,97E-06 | 1,05E-06 | 3,20E-07 | 1,60E-07 | -1,21E-06 | |
|  AP | mol H+ -eq | 3,21E-01 | 6,13E-02 | 4,67E-02 | 1,45E-02 | 9,52E-02 | 1,40E-02 | 1,31E-02 | 3,20E-03 | -8,77E-02 | |
|  EP-FreshWater | kg P -eq | 1,67E-03 | 7,43E-05 | 2,93E-05 | 3,59E-05 | 3,31E-05 | 3,47E-05 | 1,03E-04 | 2,45E-06 | -6,44E-04 | |
|  EP-Marine | kg N -eq | 6,13E-02 | 1,41E-02 | 1,99E-02 | 3,18E-03 | 4,20E-02 | 3,07E-03 | 3,85E-03 | 1,20E-03 | -2,47E-02 | |
|  EP-Terrestrial | mol N -eq | 6,99E-01 | 1,58E-01 | 2,18E-01 | 3,55E-02 | 4,55E-01 | 3,42E-02 | 4,43E-02 | 1,32E-02 | -2,77E-01 | |
|  POCP | kg NMVOC -eq | 2,10E-01 | 4,92E-02 | 6,13E-02 | 1,39E-02 | 1,27E-01 | 1,34E-02 | 1,19E-02 | 3,78E-03 | -9,15E-02 | |
|  ADP-minerals&metals ¹ | kg Sb-eq | 3,98E-04 | 1,48E-04 | 4,44E-05 | 8,05E-05 | 1,40E-05 | 7,76E-05 | 2,06E-05 | 2,90E-06 | -6,04E-04 | |
|  ADP-fossil ¹ | MJ | 5,68E+02 | 1,49E+02 | 8,60E+01 | 7,33E+01 | 1,25E+02 | 7,07E+01 | 5,04E+01 | 1,06E+01 | -1,57E+02 | |
|  WDP ¹ | m ³ | 2,97E+03 | 1,19E+02 | 3,40E+01 | 5,62E+01 | 2,66E+01 | 5,42E+01 | 5,56E+03 | 2,23E+01 | -3,70E+03 | |

GWP-total = Global Warming Potential total; GWP-fossil = Global Warming Potential fossil fuels; GWP-biogenic = Global Warming Potential biogenic; GWP-luluc = Global Warming Potential land use and land use change; ODP = Depletion potential of the stratospheric ozone layer; AP = Acidification potential, Accumulated Exceedance; EP-freshwater = Eutrophication potential, fraction of nutrients reaching freshwater end compartment; EP-marine = Eutrophication potential, fraction of nutrients reaching marine end compartment; EP-terrestrial = Eutrophication potential, Accumulated Exceedance; POCP = Formation potential of tropospheric ozone; ADP-minerals&metals = Abiotic depletion potential for non-fossil resources; ADP-fossil = Abiotic depletion for fossil resources potential; WDP = Water (user) deprivation potential, deprivation-weighted water consumption







"Læseeksempel 9,0 E-03 = 9,0*10⁻³ = 0,009"

*INA Indicator Not Assessed

1. Resultaterne af denne miljøpåvirkningsindikator skal bruges med omhu, da usikkerheden på disse resultater er høj, eller da der er begrænset erfaring med indikatoren

Bemærkninger til miljøpåvirkninger

Yderligere miljøpåvirkningsindikatorer











| Indikator | Enhed | A1 | A2 | A3 | A4 | C1 | C2 | C3 | C4 | D |
|---|-------------------|-----------|----------|----------|----------|----------|----------|----------|----------|-----------|
|  PM | Disease incidence | 3,00E-06 | 7,86E-07 | 1,15E-06 | 4,15E-07 | 1,15E-05 | 4,00E-07 | 2,10E-07 | 6,81E-08 | -1,68E-06 |
|  IRP ² | kgBq U235 -eq | 1,07E+00 | 6,54E-01 | 2,88E-01 | 3,21E-01 | 5,46E-01 | 3,09E-01 | 8,46E-01 | 4,59E-02 | -7,79E-01 |
|  ETP-fw ¹ | CTUe | 1,12E+03 | 1,06E+02 | 4,37E+01 | 5,36E+01 | 6,85E+01 | 5,17E+01 | 3,57E+01 | 5,23E+00 | -5,48E+02 |
|  HTP-c ¹ | CTUh | 7,56E-08 | 0,00E+00 | 2,42E-09 | 0,00E+00 | 2,28E-09 | 0,00E+00 | 2,29E-09 | 1,53E-10 | -4,40E-08 |
|  HTP-nc ¹ | CTUh | 4,66E-07 | 9,53E-08 | 5,60E-08 | 5,18E-08 | 6,37E-08 | 5,00E-08 | 3,20E-08 | 3,06E-09 | 7,47E-07 |
|  SQP ¹ | dimensionless | -3,35E-01 | 1,55E+02 | 2,20E+01 | 8,41E+01 | 1,52E+01 | 8,11E+01 | 2,85E+01 | 3,85E+01 | 1,95E+02 |

PM = Particulate Matter emissions; IRP = Ionizing radiation – human health; ETP-fw = Eco toxicity – freshwater; HTP-c = Human toxicity – cancer effects; HTP-nc = Human toxicity – non cancer effects; SQP = Potential Soil Quality Index (dimensionless)

"Læseeksempel $9,0 \text{ E}-03 = 9,0 \cdot 10^{-3} = 0,009$ "

*INA Indicator Not Assessed

1. Resultaterne af denne miljøpåvirkningsindikator skal bruges med omhu, da usikkerheden på disse resultater er høj, eller da der er begrænset erfaring med indikatoren
2. Denne påvirkningskategori omhandler hovedsagelig den eventuelle virkning af lavdosisioniserende stråling på menneskers sundhed af det nukleare brændselskredsløb. Den tager ikke hensyn til effekter som følge af mulige nukleare ulykker, erhvervs-mæssig eksponering eller på grund af deponering af radioaktivt affald i underjordiske anlæg. Potentiel ioniserende stråling fra jorden, fra radon og fra nogle byggematerialer måles heller ikke med denne indikator.




| Resourceforbrug (Resource use) | | | | | | | | | | | |
|---|----------------|----------|----------|----------|----------|----------|----------|----------|----------|-----------|--|
| Indikator | Enhed | A1 | A2 | A3 | A4 | C1 | C2 | C3 | C4 | D | |
|  PERE | MJ | 1,59E+02 | 1,93E+00 | 3,29E+01 | 9,23E-01 | 6,83E-01 | 8,90E-01 | 2,59E+01 | 1,63E-01 | -2,62E+01 | |
|  PERM | MJ | 8,47E+00 | 0,00E+00 | 0,00E+00 | 0,00E+00 | 0,00E+00 | 0,00E+00 | 0,00E+00 | 0,00E+00 | 0,00E+00 | |
|  PERT | MJ | 1,68E+02 | 1,93E+00 | 3,29E+01 | 9,23E-01 | 6,83E-01 | 8,90E-01 | 2,59E+01 | 1,63E-01 | -2,62E+01 | |
|  PENRE | MJ | 5,26E+02 | 1,49E+02 | 8,60E+01 | 7,33E+01 | 1,25E+02 | 7,07E+01 | 5,04E+01 | 1,06E+01 | -1,62E+02 | |
|  PENRM | MJ | 4,01E+01 | 0,00E+00 | 0,00E+00 | 0,00E+00 | 0,00E+00 | 0,00E+00 | 0,00E+00 | 0,00E+00 | 0,00E+00 | |
|  PENRT | MJ | 5,66E+02 | 1,49E+02 | 8,60E+01 | 7,33E+01 | 1,25E+02 | 7,07E+01 | 5,04E+01 | 1,06E+01 | -1,62E+02 | |
|  SM | kg | 2,82E+01 | 0,00E+00 | 0,00E+00 | 0,00E+00 | 0,00E+00 | 0,00E+00 | 0,00E+00 | 0,00E+00 | 3,89E+00 | |
|  RSF | MJ | 1,86E-01 | 7,64E-02 | 1,85E-02 | 3,23E-02 | 0,00E+00 | 3,11E-02 | 0,00E+00 | 3,36E-03 | -1,25E-01 | |
|  NRSF | MJ | 5,97E+00 | 2,15E-01 | 1,35E-01 | 1,08E-01 | 0,00E+00 | 1,04E-01 | 0,00E+00 | 9,67E-03 | 8,20E+00 | |
|  FW | m ³ | 1,89E+00 | 1,65E-02 | 2,35E-02 | 8,35E-03 | 6,45E-03 | 8,05E-03 | 8,63E-02 | 1,26E-02 | -3,25E+00 | |

PERE = Use of renewable primary energy excluding renewable primary energy resources used as raw materials; PERM = Use of renewable primary energy resources used as raw materials; PERT = Total use of renewable primary energy resources; PENRE = Use of non renewable primary energy excluding non-renewable primary energy resources used as raw materials; PENRM = Use of non renewable primary energy resources used as raw materials; PENRT = Total use of non renewable primary energy resources; SM = Use of secondary materials; RSF = Use of renewable secondary fuels; NRSF = Use of non-renewable secondary fuels; FW = Net use of fresh water

"Læseeksempel 9,0 E-03 = 9,0*10⁻³ = 0,009"

*INA Indicator Not Assessed

Affaldskategorier (End of life - Waste)






| Indikator | Enhed | A1 | A2 | A3 | A4 | C1 | C2 | C3 | C4 | D |
|--|-------|----------|----------|----------|----------|----------|----------|----------|----------|-----------|
|  HWD | kg | 2,64E+00 | 7,91E-03 | 8,43E-02 | 4,01E-03 | 3,69E-03 | 3,87E-03 | 5,03E-03 | 0,00E+00 | -6,39E-02 |
|  NHWD | kg | 6,03E+01 | 1,14E+01 | 2,17E+01 | 6,37E+00 | 1,48E-01 | 6,15E+00 | 1,59E-01 | 7,65E+01 | -4,00E+00 |
|  RWD | kg | 9,61E-03 | 1,02E-03 | 4,40E-04 | 5,01E-04 | 8,70E-04 | 4,83E-04 | 5,33E-04 | 0,00E+00 | -6,76E-04 |

HWD = Hazardous waste disposed; NHWD = Non-hazardous waste disposed; RWD = Radioactive waste disposed

"Læseeksempel 9,0 E-03 = $9,0 \cdot 10^{-3} = 0,009$ "

*INA Indikator Not Assessed

Output flows (End of life - Output flow)

| Indikator | Enhed | A1 | A2 | A3 | A4 | C1 | C2 | C3 | C4 | D |
|---|-------|----------|----------|----------|----------|----------|----------|----------|----------|-----------|
|  CRU | kg | 2,39E+00 | 0,00E+00 | 0,00E+00 | 0,00E+00 | 0,00E+00 | 0,00E+00 | 0,00E+00 | 0,00E+00 | 0,00E+00 |
|  MFR | kg | 3,01E+00 | 0,00E+00 | 1,15E+01 | 0,00E+00 | 0,00E+00 | 0,00E+00 | 2,29E+03 | 0,00E+00 | 3,89E+00 |
|  MER | kg | 4,69E-01 | 0,00E+00 | 2,24E-05 | 0,00E+00 | 0,00E+00 | 0,00E+00 | 0,00E+00 | 0,00E+00 | -1,53E-01 |
|  EEE | MJ | 0,00E+00 | 0,00E+00 | 5,46E+00 | 0,00E+00 | 0,00E+00 | 0,00E+00 | 0,00E+00 | 0,00E+00 | -4,05E-02 |
|  EET | MJ | 0,00E+00 | 0,00E+00 | 8,26E+01 | 0,00E+00 | 0,00E+00 | 0,00E+00 | 0,00E+00 | 0,00E+00 | -6,12E-01 |

CRU = Components for re-use; MFR = Materials for recycling; MER = Materials for energy recovery; EEE = Exported energy electrical; EET = Exported energy thermal

"Læseeksempel 9,0 E-03 = $9,0 \cdot 10^{-3} = 0,009$ "

*INA Indikator Not Assessed

Biogent kulstofindhold

| Indikator | Enhed | Ved fabriksporten |
|--|-------|-------------------|
| Biogent kulstofindhold i produktet | kg C | 2,02E-01 |
| Biogent kulstofindhold i medfølgende emballage | kg C | 1,56E-02 |

Bemærk: 1 kg biogent kulstof svarer til 44/12 kg CO₂

Supplerende information

Drivhusgasemission fra elektricitetsforbruget i produktionsfasen

National produktionsmix som inkluderer import, produktion af overføringslinjer og tab i net lav spænding), er brugt som elektricitetsmix. Baggrundsdata er præsenteret i tabellen nedenfor. Karakteriseringsfaktorer fra EN15804:2012+A2:2019 er benyttet.

| Electricity mix | Kilde | Mængde | Enhed |
|--|---------------|--------|---------------------------|
| Electricity, Denmark, wind power, offshore (kWh) | ecoinvent 3.6 | 15,43 | g CO ₂ -eq/kWh |

Farlige stoffer

Produktet er ikke tilført stoffer fra REACH Kandidatliste.

Indeklima

Yderligere miljømæssig information

| Additional environmental impact indicators required in NPCR Part A for construction products | | | | | | | | | | |
|--|------------------------|----------|----------|----------|----------|----------|----------|----------|----------|-----------|
| Indikator | Enhed | A1 | A2 | A3 | A4 | C1 | C2 | C3 | C4 | D |
| GWPIOBC | kg CO ₂ -eq | 1,07E+02 | 9,43E+00 | 5,31E+00 | 4,52E+00 | 9,10E+00 | 4,36E+00 | 3,01E+00 | 0,00E+00 | -1,79E+01 |

GWP-IOBC: Globalt opvarmingspotentiale beregnet efter princippet om øjeblikkelig oxidation. GWP-IOBC skaber klarhed over det biogene kulstofbidrag til klimapåvirkningen. GWP-IOBC: Globalt opvarmingspotentiale beregnet efter princippet om øjeblikkelig oxidation. GWP-IOBC skaber klarhed over det biogene kulstofbidrag til klimapåvirkningen.

Bibliografi

DS/EN ISO 14025:2010 Miljømærker og -deklarasjoner - Type III-miljøvaredeklarasjoner - Principper og procedurer.

DS/EN ISO 14044:2006/A1:2018 Miljøledelse – Livscyklusvurdering – Krav og vejledning

DS/EN 15804:2012+A2:2019 Bæredygtighed inden for byggeri og anlæg - Miljøvaredeklarasjoner - Grundlæggende regler for produktkategorien byggevarer

ISO 21930:2017 Sustainability in buildings and civil engineering works, Core rules for environmental product declarations of construction products.

ecoinvent v3, Alloc Rec, Swiss Centre of Life Cycle Inventories.

Iversen et al., (2021) eEPD v2021.09 Background information for EPD generator tool system verification, LCA.no Report number: 07.21

Vold et al., (2022) EPD generator for concrete and concrete elements

Background information for EPD generator application and LCA data, LCA.no report number: 06.22

NPCR Part A: Construction products and services. Ver. 2.0. April 2021, EPD-Norge.

NPCR 020 Part B for concrete and concrete elements, Ver. 3.0, 20.09.2021, EPD Norway.

| | | |
|--|--|---|
|  Global program operator | Programoperatør og udgiver Næringslivets stiftelse for Miljødeklarasjoner Post Box 5250 Majorstuen, 0303 Oslo, Norway | Telefon: +47 977 22 020 e-post: post@epd-norge.no web: www.epd-norge.no |
|  | Deklarationens ejer: Fårup Betonindustri A/S Kærvej 1, 8990 Fårup | Telefon: +4586452088 e-post: tr@fbias.dk web: Faarup-beton.dk |
|  | Forfatter af livcyklusrapporten LCA.no AS Dokka 6A, 1671 | Telefon: +47 916 50 916 e-post: post@lca.no web: www.lca.no |
|  | Udvikler af EPD-generator LCA.no AS Dokka 6B, 1671 Kråkerøy | Telefon: +47 916 50 916 e-post: post@lca.no web: www.lca.no |
|  | ECO Platform ECO Portal | web: www.eco-platform.org web: ECO Portal |