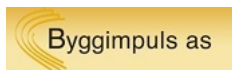


Environmental product declaration

in accordance with ISO 14025 and EN 15804+A2

Norskreen M4



Næringslivets Stiftelse for
miljødeklarasjoner

Eier av deklarasjonen:

Byggimpuls AS

Produkt:

Norskreen M4

Deklarert enhet:

1 m²

Deklarasjonen er basert på PCR:

EN 15804:2012+A2:2019 tjener som kjerne-PCR
NPCR 020:2021 Part B for Concrete and concrete
elements

Programoperatør:

Næringslivets Stiftelse for
miljødeklarasjoner

Deklarasjonsnummer:

NEPD-6868-6168-NO

Publiseringsnummer:

NEPD-6868-6168-NO

Godkjent dato: 13.06.2024

Godlig til: 13.06.2029

EPD software:

LCAno EPD generator ID: 59596

Generell informasjon

Produkt

Norskreen M4

Programoperatør:

Næringslivets Stiftelse for miljødeklarasjoner
Postboks 5250 Majorstuen, 0303 Oslo, Norge
Telefon: +47 977 22 020
web: www.epd-norge.no

Deklarasjonsnummer:

NEPD-6868-6168-NO

Deklarasjonen er basert på PCR:

EN 15804:2012+A2:2019 tjener som kjerne-PCR
NPCR 020:2021 Part B for Concrete and concrete elements

Erklæring om ansvar:

Eieren av deklarasjonen skal være ansvarlig for den underliggende informasjon og bevis. EPD Norge skal ikke være ansvarlig med hensyn til produsent informasjon, livsløpsvurdering data og bevis.

Deklarert enhet:

1 m2 Norskreen M4

Deklarert enhet med opsjon:

A1,A2,A3,A4,A5,C1,C2,C3,C4,D

Funksjonell enhet:

Produseres og selges i m2

Generelt om verifikasjon av EPD fra verktøy:

Uavhengig verifikasjon av data, annen miljøinformasjon og EPD er foretatt etter ISO 14025:2010, kapittel 8.1.3 og 8.1.4. Verifikasjon av hver EPD foretas i henhold til EPD-Norge sine retningslinjer for verifikasjon og godkjenning som krever at EPD-verktøy er i) integrert i bedriftens miljøstyringssystem, ii) prosedyrer for bruk av EPD-verktøy er godkjent av EPD-Norge og iii) prosessen gjennomgås årlig av en uavhengig 3.parts verifikator. Se vedlegg G i EPD-Norge sine retningslinjer for mer informasjon om EPD-verktøy.

Verifikasjon av EPD-verktøy:

Uavhengig tredjepartsverifikasjon av verktøy, bakgrunnsdata og test-EPD er gjort i henhold til EPD-Norge sine prosedyrer og retningslinjer for verifisering og godkjenning av EPD-verktøy.

Tredjeparts verifikator:

Jane Anderson, Construction LCA Ltd

(krever ikke signatur)

Eier av deklarasjonen:

Byggimpuls AS
Kontaktperson: Morten Ulvedalen
Telefon: + 47 40 00 33 10
e-post: post@byggimpuls.com

Produsent:

Byggimpuls AS

Produksjonssted:

Byggimpuls AS
Søndre Bogstadvei
1930 Aurskog, Norway

Kvalitet/Miljøsystem:

Org. no.:

987975105

Godkjent dato:

13.06.2024

Gyldig til:

13.06.2029

Årstall for studien:

2022

Sammenlignbarhet:

EPD av byggevarer er nødvendigvis ikke sammenlignbare hvis de ikke samsvarer med NS-EN 15804 og ses i en bygningskontekst.

Utarbeidelse og verifikasjon av miljødeklarasjon:

Deklarasjonen er utarbeidet og verifisert ved bruk av EPD-verktøy Ica.tools ver EPD2022.03, utviklet av LCA.no. EPD-verktøyet er integrert i bedriftens miljøstyringssystem, og godkjent av EPD-Norge NEPDT03

EPD er utarbeidet av: Torbjørn Kløfta

Bedriftsspesifikke data og EPD er kontrollert av: Odd Åge Steine

Godkjent:



Håkon Hauan, CEO EPD-Norge

Produkt

Produktbeskrivelse:

Fasadeelementer i fiberbetong er sprøytetøppte glassfiberbetongelementer for montasje på fasade med braketter eller andre festeordninger. Elementene spesialproduseres på bestilling og tegningsunderlag fra arkitekt eller egne designere og ihht RIBs kalkulasjoner. Dimensjonene varierer, men materialet har de samme egenskapene pr/m² for alle produserte elementer. Grunnet fiberbetongens unike struktur og styrke, kan man produsere elementer med en tykkelse ned til 10mm, noe som kan være veldig besparende både plass-, tids- og økonomimessig. Fiberbetongen kan også farges med pigmenter og utformes med alle mulige overflateteksturer, noe som gir produktet et stort potensiale.

Produktspesifikasjon:

1m² med M4 fasadeelement i fiberbetong har følgende komponenter:

23,5 kg sement, 23,5 kg sand, 1,88 l Polycure FT, 0,2 Flowaid FT, 6,3 l Vann og 5% av totalvekten til elementet i glassfibertråder.

Materialer	kg	%
Filler	23,53	39,84
Glass fibre	2,95	5,00
Sement	23,53	39,84
Tilsetningsstoffer	2,35	3,97
Vann	6,70	11,35
Total	59,05	100,00

Tekniske data:

Sprøytetøppte glassfiberarmert betong Grade 18P, med 5% glassfiberinnhold av blandingsvekten har følgende mekaniske egenskaper:

Bøying:

Endelig styrke(modul av brudd-MOR) 20-30 MPa

Elastisk begrensning (begrensning av proporsjonalitet-LOP) 7-11 Mpa

Spenning:

Endelig styrke (Endelig spenningsstyrke-UTS): 8-11 MPa

Elastisk begrensning (Bøypunkt-BOP): 5-7 Mpa

Skjær:

Interlaminar skjærestyrke: 3-5 MPa

I nivå skjærestyrke: 8-11 MPa

Trykkstyrke: 50-80 MPa

Kollisjonsstyrke: 10-25 kJ/m²

Elastisk modul: 10-20 GPa

Belastning til feil 0.6-1.2%

Tørr tetthet: 1.9-2.1 tonn

Fiberbetong er et ikke-brennbart materiale, og vil ha en positiv innvirkning på byggets motstand mot brann.

Markedsområde:

Moduler og elementer i fiberbetong har et veldig bredt marked - alt fra produksjon av møbler og andre interiør- og eksteriørløsninger for privatpersoner til større fasade- og andre elementløsninger for større byggprosjekter. Byggimpuls AS selger hovedsaklig til det norske markedet, både til private og offentlige aktører. Noen referanseprosjekter er Kilden Konserthus i Kristiansand og Vulkan Søndre Kvartal i Oslo. Byggimpuls selger også møbler og fasader til utlandet, da særlig til Sverige.

Levetid, produkt:

60 år

Levetid, bygg eller anlegg:

60 år

LCA: Beregningsregler

Deklarert enhet:

1 m² Norskreen M4

Cut-off kriterier:

Alle viktige råmaterialer og all viktig energibruk er inkludert. Produksjonsprosessen for råmaterialene og energistrømmer som inngår med veldig små mengder (mindre enn 1%) er ikke inkludert. Disse cut-off kriteriene gjelder ikke for farlige materialer og stoffer.

Allokering:

Allokering er gjort iht. bestemmelser i EN 15804. Inngående energi og vann, samt produksjon av avfall i egen produksjon er allokert likt mellom alle produktene gjennom masseallokering. Miljøpåvirkning og ressursforbruk for primærproduksjonen av resirkulerte materialer er allokert til det opprinnelige produktsystemet. Bearbeidingsprosessen og transport av materialet til produksjonssted er allokert til analysen i denne EPDen.

Datakvalitet:

Spesifikke data for produktsammensetningen er fremskaffet av produsenten. De representerer produksjonen av det deklarererte produktet og ble samlet inn for EPD-utvikling i det oppgitte året for studien. Bakgrunnsdata er basert på EPDer iht. EN 15804 og ulike LCA databaser.

Datakvaliteten for råmaterialene i A1 er presentert i tabellen nedenfor.

Materialer	Kilde	Datakvalitet	År
Filler	ecoinvent 3.6	Database	2019
Glass fibre	ecoinvent 3.6	Database	2019
Sement	NEPD-3945-2910-NO	EPD	2022
Tilsetningsstoffer	ecoinvent 3.6	Database	2019
Tilsetningsstoffer	EPD-EFC-20210198-IBG1-EN	EPD	2021
Vann	ecoinvent 3.6	Database	2019

Systemgrenser (X=inkludert, MND=modul ikke deklarerert, MNR=modul ikke relevant)

Produktfase			Sammenstillingsfase		Bruksfase							Sluttfase				Gevinst og belastninger etter endt levetid (D)
Råmaterialer	Transport	Tilvirkning	Transport	Konstruksjons/ installasjonsfase	Bruk	Vedlikehold	Reparasjon	Utskiftninger	Renovering	Operasjonell energibruk	Operasjonell vannbruk	Demontering	Transport	Avfallsbehandling	Avfall til sluttbehandling	Gjenbruk/gjenvinning/resirkulering-potensiale
A1	A2	A3	A4	A5	B1	B2	B3	B4	B5	B6	B7	C1	C2	C3	C4	D
X	X	X	X	X	MND	MNR	MNR	MNR	MNR	MNR	MNR	X	X	X	X	X

Systemgrenser:

Denne analysen tar for seg stegene A1-A3 i produksjonsprosessen.

A4-A5 installasjon.

B1 bruk.

C1-C4 avhending av produktet.

D gjenbruk/resirkulering.

Flytskjemaet nedenfor illustrerer systemgrensene for analysen:



Teknisk tilleggsmasjjon:

Den samlede massen av en fasade i fiberbetong er ca 7 til 10 ganger lavere enn tilsvarende i massiv betong, og 2 til 3 ganger lavere enn fasadeløsninger i naturstein. Dette reduserer kravet til resten av byggets struktur, siden den må bære en mye mindre masse. Fiberbetong er vedlikeholdsfritt gjennom livsløpet, og er sammenliknet med betong et miljømessig mindre belastende alternativ. Ved å benytte fiberbetong, reduseres både CO2-utslipp, strømforbruk, oljeforbruk og byggetid. Byggimpuls Fiberbetong er gradert til A+ av BREEM UK.








LCA: Scenarier og annen teknisk informasjon

Følgende informasjon beskriver scenariene for modulene i EPDen.

Transport fra produksjonssted til bruker (A4)	Kapasitetsutnyttelse inkl. retur (%)	Distanse (km)	Brennstoff/Energiforbruk	Enhet	Verdi (Liter/tonn)
Lastebil med henger, EURO 6	53,3 %	50	0,023	l/tkm	1,15
Byggefase (A5)	Enhet	Verdi			
Diesel (L)	L/DU	2,50			
Demontering (C1)	Enhet	Verdi			
Riving av bygg eller anlegg, per kg betong C1 (kg)	kg/DU	50,00			
Transport til avfallsbehandling (C2)	Kapasitetsutnyttelse inkl. retur (%)	Distanse (km)	Brennstoff/Energiforbruk	Enhet	Verdi (Liter/tonn)
Lastebil, EURO 6	36,7 %	50	0,043	l/tkm	2,15
Avfallsbehandling (C3)	Enhet	Verdi			
Avfallsbehandling av betong etter riving (kg)	kg	34,00			
Avfall til sluttbehandling (C4)	Enhet	Verdi			
Avfall, betongslam, restbetong, til deponering (kg)	kg	16,00			
Gevinst og belastninger etter endt levetid (D)	Enhet	Verdi			
Substitusjon av steinmaterialer (kg)	kg	34,00			

LCA: Resultater

LCA resultatene er presentert under for enheten som er definert på side 2 av EPD dokumentet.

Miljøpåvirkning (Environmental impact)												
Indikator	Enhet	A1	A2	A3	A4	A5	C1	C2	C3	C4	D	
	GWP-total	kg CO ₂ -ekv	2,65E+01	1,20E+00	1,33E+00	2,18E-01	8,84E+00	2,00E-01	4,09E-01	2,45E-02	6,86E-02	-7,94E-02
	GWP-fossil	kg CO ₂ -ekv	2,64E+01	1,20E+00	1,21E+00	2,18E-01	8,84E+00	2,00E-01	4,08E-01	2,41E-02	6,85E-02	-7,78E-02
	GWP-biogenic	kg CO ₂ -ekv	9,42E-02	5,03E-04	1,21E-01	9,33E-05	1,66E-03	3,75E-05	1,69E-04	2,09E-04	5,83E-05	-1,55E-03
	GWP-luluc	kg CO ₂ -ekv	9,10E-03	3,95E-04	2,94E-03	6,63E-05	6,96E-04	1,58E-05	1,45E-04	3,34E-05	1,34E-05	-5,26E-05
	ODP	kg CFC 11-ekv	9,57E-07	2,87E-07	6,39E-08	5,25E-08	1,91E-06	4,32E-08	9,25E-08	4,76E-09	3,34E-08	-1,42E-08
	AP	mol H ⁺ -ekv	1,00E-01	6,05E-03	6,11E-03	7,01E-04	9,24E-02	2,09E-03	1,17E-03	1,95E-04	6,69E-04	-7,01E-04
	EP-FreshWater	kg P-ekv	5,52E-04	9,26E-06	5,24E-05	1,73E-06	3,22E-05	7,28E-07	3,26E-06	1,53E-06	5,11E-07	-2,07E-06
	EP-Marine	kg N-ekv	1,69E-02	1,39E-03	1,00E-03	1,54E-04	4,08E-02	9,24E-04	2,32E-04	5,73E-05	2,51E-04	-2,43E-04
	EP-Terrestrial	mol N-ekv	1,92E-01	1,55E-02	1,04E-02	1,71E-03	4,48E-01	1,00E-02	2,60E-03	6,60E-04	2,76E-03	-2,86E-03
	POCP	kg NMVOC-ekv	5,19E-02	5,20E-03	2,80E-03	6,72E-04	1,23E-01	2,79E-03	9,95E-04	1,77E-04	7,90E-04	-7,54E-04
	ADP-minerals&metals ¹	kg Sb-ekv	3,75E-04	2,06E-05	5,39E-05	3,88E-06	1,36E-05	3,07E-07	1,13E-05	3,06E-07	6,06E-07	-6,91E-06
	ADP-fossil ¹	MJ	1,85E+02	1,92E+01	1,07E+01	3,54E+00	1,22E+02	2,75E+00	6,17E+00	7,50E-01	2,21E+00	-1,32E+00
	WDP ¹	m ³	1,12E+03	1,42E+01	1,69E+03	2,71E+00	2,58E+01	5,85E-01	5,97E+00	8,28E+01	4,65E+00	-6,17E+01

GWP-total = Globalt oppvarmingspotensial totalt; GWP-fossil = Globalt oppvarmingspotensial fossile brensler; GWP-biogenic = Globalt oppvarmingspotensial biogene kilder; GWP-luluc = Globalt oppvarmingspotensial arealbruk og arealbruks endringer; ODP = Potensial for nedbryting av stratosfærisk ozon; AP = Forsuringspotensial for kilder på land og vann; EP = overgjødslingspotensial til ferskvann, hav og jord; POCP = Potensial for fotokjemisk oksidantdannning; ADP-minerals&metals = Abiotisk utarmingspotensial for ikke-fossile ressurser, mineraler og metaller; ADP-fossil = Abiotisk utarmingspotensial for fossile ressurser, fossile brensler; WDP = Utarmingspotensial for vannressurser







¹Leseeksempel: 9,0 E-03 = 9,0*10⁻³ = 0,009"

*INA Indicator Not Assessed (indikator ikke vurdert)

1. Resultatene av denne miljøpåvirkningsindikatoren skal brukes med forsiktighet ettersom usikkerheten til resultatene er høy eller det er begrenset erfaring med bruk av indikatoren.

Merknad om miljøpåvirkningen

Supplerende indikatorer for miljøpåvirkning

Indikator	Enhhet	A1	A2	A3	A4	A5	C1	C2	C3	C4	D
 PM	Sykdomstilfeller	5,75E-07	1,03E-07	4,69E-08	2,00E-08	2,45E-06	2,53E-07	2,50E-08	3,13E-09	1,42E-08	-1,49E-08
 IRP ²	kgBq U235 -ekv	6,50E-01	8,40E-02	1,79E-01	1,55E-02	5,21E-01	1,20E-02	2,70E-02	1,26E-02	9,60E-03	-1,21E-02
 ETP-fw ¹	CTUe	5,78E+02	1,39E+01	4,69E+01	2,59E+00	6,65E+01	1,51E+00	4,58E+00	5,31E-01	1,09E+00	-1,36E+00
 HTP-c ¹	CTUh	1,41E-08	0,00E+00	2,27E-09	0,00E+00	2,58E-09	5,00E-11	0,00E+00	3,40E-11	3,20E-11	-6,80E-11
 HTP-nc ¹	CTUh	4,48E-07	1,29E-08	5,56E-08	2,50E-09	6,11E-08	1,40E-09	5,00E-09	4,76E-10	6,40E-10	-1,67E-09
 SQP ¹	dimensjonsløs	4,27E+01	2,11E+01	6,48E+00	4,05E+00	1,54E+01	3,35E-01	4,32E+00	4,24E-01	8,06E+00	2,99E+00











PM = Partikkelutslipp; IRP = Ioniserende stråling (helseeffekt); ETP-fw = Økotoksitet (ferskvann); HTP-c = Toksitet påvirkning på mennesker, kreft; HTP-nc = Toksitet påvirkning på mennesker, andre effekter enn kreft; SQP = Påvirkninger knyttet til arealbruksendringer / jordkvalitet

"Leseeksempel: 9,0 E-03 = 9,0*10⁻³ = 0,009"

*INA Indicator Not Assessed (indikator ikke vurdert)

1. Resultatene av denne miljøpåvirkningsindikatoren skal brukes med forsiktighet ettersom usikkerheten til resultatene er høy eller det er begrenset erfaring med bruk av indikatoren.
2. Denne påvirkningskategorien omhandler hovedsakelig den eventuelle effekten av lavdose ioniserende stråling på menneskers helse i atombrenselsyklusen. Den tar ikke hensyn til effekter på grunn av mulige atomulykker, yrkesmessig eksponering eller på grunn av fjerning av radioaktivt avfall i underjordiske anlegg. Potensiell ioniserende stråling fra jorda, fra radon og fra noen byggematerialer måles heller ikke av denne indikatoren.

Ressursbruk (Resource use)




Indikator	Enhet	A1	A2	A3	A4	A5	C1	C2	C3	C4	D
 PERE	MJ	3,03E+01	2,36E-01	1,25E+02	4,45E-02	6,58E-01	1,50E-02	8,84E-02	3,86E-01	3,40E-02	-3,08E-01
 PERM	MJ	3,92E-02	0,00E+00	0,00E+00	0,00E+00	0,00E+00	0,00E+00	0,00E+00	0,00E+00	0,00E+00	0,00E+00
 PERT	MJ	3,03E+01	2,36E-01	1,25E+02	4,45E-02	6,58E-01	1,50E-02	8,84E-02	3,86E-01	3,40E-02	-3,08E-01
 PENRE	MJ	2,01E+02	1,92E+01	1,08E+01	3,54E+00	1,22E+02	2,75E+00	6,17E+00	7,50E-01	2,21E+00	-1,39E+00
 PENRM	MJ	1,94E+00	0,00E+00	0,00E+00	0,00E+00	0,00E+00	0,00E+00	0,00E+00	0,00E+00	0,00E+00	0,00E+00
 PENRT	MJ	2,03E+02	1,92E+01	1,08E+01	3,54E+00	1,22E+02	2,75E+00	6,17E+00	7,50E-01	2,21E+00	-1,39E+00
 SM	kg	5,27E-02	0,00E+00	0,00E+00	0,00E+00	0,00E+00	1,35E-03	0,00E+00	6,45E-04	0,00E+00	-2,66E-03
 RSF	MJ	2,79E+01	8,20E-03	9,90E-02	1,56E-03	1,62E-02	3,66E-04	3,16E-03	7,82E-03	7,03E-04	-6,31E-03
 NRSF	MJ	3,85E+01	2,91E-02	2,48E-01	5,22E-03	2,38E-01	-5,50E-03	1,13E-02	-4,84E-04	2,02E-03	-6,48E-03
 FW	m ³	2,68E-01	2,13E-03	9,36E-01	4,02E-04	6,26E-03	1,42E-04	6,60E-04	1,28E-03	2,63E-03	-4,84E-02

PERE = Fornybar primærenergi brukt som energibærer; PERM = Fornybar primærenergi brukt som råmateriale; PERT = Total bruk av fornybar primærenergi; PENRE = Ikke fornybar primærenergi brukt som energibærer; PENRM = Ikke fornybar primærenergi brukt som råmateriale; PENRT = Total bruk av ikke fornybar primærenergi; SM = Bruk av sekundære materialer; RSF = Bruk av fornybart sekundære brensel; NRSF = Bruk av ikke fornybart sekundære brensel; FW = Netto bruk av ferskvann.

"Leseeksempel: 9,0 E-03 = 9,0*10⁻³ = 0,009"

*INA Indicator Not Assessed (indikator ikke vurdert)

Livsløpets slutt - Avfall (End of life - Waste)






Indikator	Enhet	A1	A2	A3	A4	A5	C1	C2	C3	C4	D	
	HWD	kg	2,27E-02	1,04E-03	2,04E-01	1,94E-04	3,58E-03	8,11E-05	3,18E-04	7,49E-05	0,00E+00	-3,17E-04
	NHWD	kg	2,11E+00	1,59E+00	2,96E+00	3,07E-01	1,44E-01	3,26E-03	3,00E-01	2,37E-03	1,60E+01	-9,63E-03
	RWD	kg	8,18E-04	1,31E-04	9,08E-05	2,42E-05	8,44E-04	1,91E-05	4,21E-05	7,93E-06	0,00E+00	-1,04E-05

HWD = Avhendet farlig avfall; NHWD = Avhendet ikke-farlig avfall; RWD = Avhendet radioaktivt avfall

*Leseeksempel: 9,0 E-03 = $9,0 \cdot 10^{-3} = 0,009$

*INA Indicator Not Assessed (indikator ikke vurdert)

Livsløpets slutt - Utgangsfaktorer (End of life - Output flow)

Indikator	Enhet	A1	A2	A3	A4	A5	C1	C2	C3	C4	D	
	CRU	kg	0,00E+00	0,00E+00	0,00E+00	0,00E+00	0,00E+00	0,00E+00	0,00E+00	0,00E+00	0,00E+00	
	MFR	kg	3,75E-02	0,00E+00	3,73E-01	0,00E+00	0,00E+00	1,33E-03	0,00E+00	3,40E+01	0,00E+00	-6,24E-05
	MER	kg	5,62E-03	0,00E+00	7,15E-06	0,00E+00	0,00E+00	4,12E-06	0,00E+00	7,83E-05	0,00E+00	-2,33E-03
	EEE	MJ	8,48E-03	0,00E+00	9,49E-01	0,00E+00	0,00E+00	1,41E-05	0,00E+00	1,34E-04	0,00E+00	-5,63E-04
	EET	MJ	1,28E-01	0,00E+00	1,44E+01	0,00E+00	0,00E+00	2,14E-04	0,00E+00	2,03E-03	0,00E+00	-8,52E-03

CRU = Komponenter for gjenbruk, MFR Materialer for resirkulering, MER = Materialer for energigjenvinning, EEE = Eksportert elektrisk energi; EET = Eksportert termisk energi

*Leseeksempel: 9,0 E-03 = $9,0 \cdot 10^{-3} = 0,009$

*INA Indicator Not Assessed (indikator ikke vurdert)

Informasjon om innholdet av biogent karbon

Indikator	Enhet	Ved port
Innhold av biogent karbon i produkt	kg C	0,00E+00
Innhold av biogent karbon i emballasjen	kg C	1,07E-03

Merk: 1 kg biogent karbon tilsvarer 44/12 kg CO₂

Tilleggskrav

Klimagassutslipp fra bruk av elektrisitet i produksjonsfasen

Nasjonal produksjonsmiks fra import, lavspenning (inkludert produksjon av overføringslinjer, i tillegg til direkte utslipp og tap i nett) er brukt for anvendt elektrisitet i produksjonsprosessen (A3). Bakgrunnsdata er presentert i tabellen under. Karakteriseringsfaktorer fra EN15804:2012+A2:2019 er benyttet.

Elektrisitetsmiks	Kilde	Mengde	Enhet
Elektrisitet, Norge (kWh)	ecoinvent 3.6	24,33	g CO ₂ -eq/kWh

Farlige stoffer

Produktet inneholder stoffer som er under 0,1 vekt% på REACH Kandidatliste og den norske prioritetslisten.

Inneklima

Produktet har ingen påvirkning på inneklima

Ytterligere miljøinformasjon

Ytterligere indikatorer for miljøpåvirkning nødvendig i NPCR Part A for construction products

Indikator	Enhet	A1	A2	A3	A4	A5	C1	C2	C3	C4	D
GWPIOBC	kg CO ₂ -ekv	2,60E+01	1,20E+00	7,28E-01	2,18E-01	8,84E+00	2,68E+02	4,09E-01	0,00E+00	0,00E+00	-8,33E-02

GWP-IOBC: Globalt oppvarmingspotensial beregnet etter prinsippet om umiddelbar oksidasjon. For å øke tydeligheten av biogent karbonbidrag til klimapåvirkning, kreves indikatoren GWP-IOBC da den erklærer klimapåvirkninger beregnet i henhold til prinsippet om øyeblikkelig oksidasjon. GWP-IOBC er også referert til som GWP-GHG i sammenheng med svensk lov om offentlige anskaffelser.

Bibliografi

NS-EN ISO 14025:2010 Miljømerker og deklarasjoner - Miljødeklarasjoner type III - Prinsipper og prosedyrer.

NS-EN ISO 14044:2006 Miljøstyring - Livsløpsvurderinger - Krav og retningslinjer.

NS-EN 15804:2012+A2:2019 Bærekraftig byggverk - Miljødeklarasjoner - Grunnleggende produktkategoriregler for byggevarer.

ISO 21930:2017 Sustainability in buildings and civil engineering works - Core rules for environmental product declarations of construction products and services.

ecoinvent v3, Allocation, cut-off by classification, Swiss Centre of Life Cycle Inventories.

Iversen et al., (2021) eEPD v2021.09 Background information for EPD generator tool system verification, LCA.no rapportnummer: : 07.21.

Vold et al., (2022) EPD generator for concrete and concrete elements

Background information for EPD generator application and LCA data, LCA.no report number: 06.22

NPCR Part A: Construction products and services. Ver. 2.0. April 2021, EPD-Norge.

NPCR 020 Part B for concrete and concrete elements, Ver. 3.0, 20.09.2021, EPD Norway.

 epd-norge Global program operatør	Programoperatør og utgiver Næringslivets Stiftelse for miljødeklarasjoner Postboks 5250 Majorstuen, 0303 Oslo, Norge	Telefon: +47 977 22 020 e-post: post@epd-norge.no web: www.epd-norge.no
	Eier av deklarasjonen: Byggimpuls AS Søndre Bogstadvei, 1930 Aurskog	Telefon: + 47 40 00 33 10 e-post: post@byggimpuls.com web: www.byggimpuls.com
	Forfatter av livsløpsrapporten LCA.no AS Dokka 6A, 1671	Telefon: +47 916 50 916 e-post: post@lca.no web: www.lca.no
	Utvikler av EPD-generator LCA.no AS Dokka 6B,1671 Kråkerøy	Telefon: +47 916 50 916 e-post: post@lca.no web: www.lca.no
	ECO Platform ECO Portal	web: www.eco-platform.org web: ECO Portal