

Environmental Product Declaration

I henhold til ISO 14025 og EN 15804 + A2



Eier av deklarasjonen :
Førre Trevarefabrikk AS

Programoperatør:
Næringslivets Stiftelse for Miljødeklarasjoner

Deklarasjonsnummer:
NEPD-3401-2013-NO

Registreringsnummer:
NEPD-3401-2013-NO

Utgivelsesdato: 16.03.2022
Gyldig til: 16.03.2027

PRODUKTNAVN:
Førre Balkongdør Accoya

PRODUSENTNAVN:
Førre Trevarefabrikk AS

Generell informasjon

Produkt:

Førre Balkongdør Accoya med norskprodusert 3-lags glassinnsats

Programoperatør:

Næringslivets Stiftelse for Miljødeklarasjoner
Postboks 5250 Majorstuen 0303 Oslo
Tlf: +47 23 08 80 00
e-post: post@epd-norge.no

Deklarasjonsnummer:

NEPD-3401-2013-NO

Deklarasjon er basert på PCR:

NPCR Part A:2021 Construction products and services Ver 2.
NPCR 014:2021 Part B for Windows and doors
EN 17213:2020 PCR for Windows and doors

Erklæring om ansvar:

Eier av deklarasjonen skal være ansvarlig for den underliggende informasjon og bevis. EPD-Norge skal ikke være ansvarlig mht. produsent-informasjon, livsløpsvurderingsdata og bevis.

Deklarert enhet:

1 stk balkongdør med Accoyakarm og 3-lags glass og målene 1,23 m x 2,18m

Funksjonell enhet:

1 stk balkongdør med Accoyakarm og 3-lags glass og målene 1,23 m x 2,18m og en referanselevetid på 50 år.

Verifikasjon

Uavhengig verifikasjon av data, annen miljøinformasjon og EPD er foretatt etter ISO 14025:2010

Internt

Eksternt

Alexander Borg

Alexander Borg, Asplan Viak AS

Eier av deklarasjonen:

Førre Trevarefabrikk AS

Kontakt person: Torbjørn Førre

Tlf: 99565005

e-post: torbjorn@forrevindu.no

Produsent:

Førre Trevarefabrikk AS

Produksjonssted:

Førresfjorden

Kvalitet/Miljøsystem:

NDVK-sertifisert (Norsk dør- og vinduskontroll)

Org. No:

954238415

Godkjent dato:

16.03.2022

Gyldig Til:

16.03.2027

Årstall for studien:


2021

Sammenlignbarhet:


EPD av byggevarer er ikke nødvendigvis sammenlignbare hvis de ikke samsvarer med NS-EN 15804 og ses i en bygningskontekst

Miljødeklarasjonen er utarbeidet av:

Julie Lyslo Skullestad, Aase Teknikk AS



Godkjent



Daglig Leder av EPD-Norge

Produkt

Produktbeskrivelse:

Balkongdør for yttervegg med 3-lags glass og Accoyakarm.
EPDen gjelder for dører med norskprodusert glassinnsats.

Produktspesifikasjon:

Materialer	kg	%
3-lags glassinnsats	62,48	62 %
Karm, ramme, lister i Accoya	26,47	26 %
Eik i terskel	0,92	1 %
Maling og impregnering	3,58	3,6 %
Lim og fugemasser	0,55	0,5 %
Aluminium	1,97	2,0 %
Ståldeler	3,27	3,3 %
Plast	0,10	0,1 %
Gummipakninger	0,76	0,8 %
Totalvekt balkongdør	100,1	100 %
Treemballasje	3,00	
Plastemballasje	0,22	
Stålemballasje	0,22	
Totalvekt balkongdør inkludert emballasje	103,5	

Tekniske data:

U-verdi for referansestørrelse: 0,79.

Kan fåes i kundetilpassede størrelser. Godkjent iht. NDVK standard.

Markedsområde:

Norge, Norden

Referanselevetid, produkt:

50 år

Referanselevetid, bygning:

60 år

LCA: Beregningsregler

Funksjonell Enhet:

1 stk Balkongdør med Accoyakarm og 3-lags glass, med målene 1,23 m x 2,18m og en referanselevetid på 50 år, fra vugge til grav.

Datakvalitet:

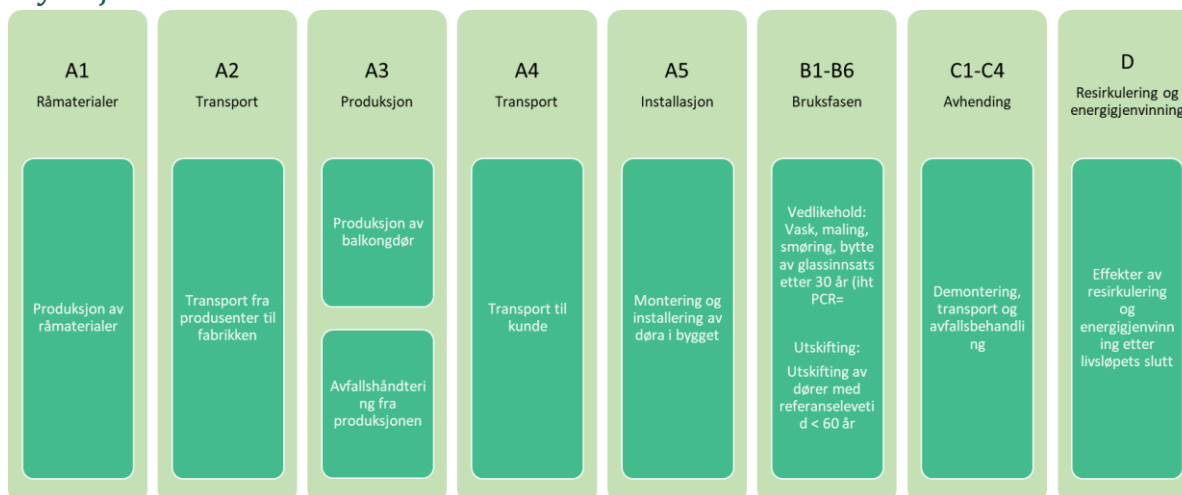
Datakvaliteten overholder retningslinjene for bruk av generisk og spesifikk data angitt i EN 15804 og ISO 14044. Dataen som er brukt er representativ med hensyn på tidsmessige, geografiske og teknologiske forhold.

Data for energiforbruk, materialforbruk, transport av råmaterialer og avfallshåndtering er hentet for Førres produksjon i 2020 og ble samlet inn i 2021. Generisk data er fra Ecoinvent v 3.7.1 og SimaPro v. 9.2. All generisk data er < 10 år gammel. Karakteriseringsfaktorer iht. EN15804:2012 + A2 2019.

Allokering:

Allokering for co-produkter og gjenbruk/resirkulering er gjort i henhold til EN 15804. Allokering for co-produkter er unngått så langt det er mulig. Der det ikke er mulig er det benyttet økonomisk allokering dersom forskjell i økonomisk verdi er > 25%, ellers er det allokert basert på masse. Livsløpseffekter fra primærproduksjon av resirkulerte materialer er allokert til første livsløp. Resirkuleringsprosess og transport er allokert til brukeren av det resirkulerte materialet.

Flytskjema:



Systemgrenser:

A1-A3, A4, A5, B1-B6, C1-C4, D

Cut-off kriterier:

Alle viktige råmaterialer og all viktig energibruk er inkludert. Produksjonsprosessen for enkelte råmaterialer og energistrømmer som inngår med veldig små mengder (<1%) er ikke inkludert. Disse cut-off kriteriene gjelder ikke for farlige materialer og stoffer.

LCA: Scenarier og annen teknisk informasjon

Følgende informasjonen beskriver scenariene for modulene i EPDen

Transport fra produksjonssted til bruker (A4)

Type	Kapasitetsutnyttelse inkl. retur (%)	Kjøretype	Distanse km	Brennstoff/ Energiforbruk	Verdi (l/t)
Lastebil 16-32 t	36,67 % (Ecoinventprosess)	Euro 5	140	0,03 l/tkm	4,4 l/t

Det er beregnet transport fra Førres fabrikk til en byggeplass i Bergen, som gir en avstand på 140 km.

Byggefase (A5)

	Enhet	Verdi
Hjelpematerialer	kg	0
Vannforbruk	m ³	0
Elektrisitetsforbruk	kWh	0
Andre energikilder	MJ	0
Materialtap	kg	0
Emballasje til avfallsbehandling	kg	3,44
Støv i luften	kg	0

Dørene kommer ferdig malt og klar for installasjon. Forbruk av skruer og festemateriell skal iht. PCR for dører beregnes ved LCA av selve bygningen og er dermed utelatt her. Energibruk for installasjon er derfor heller ikke tatt med. Modulen deklarerer avfall fra emballasje og behandling av denne, inkludert transport.

Montert produkter i bruk (B1)

Produktet krever ingen ressurser eller forårsaker ingen utslipp i bruk, annet enn det som dekkes av vedlikehold og utskifting i B2 og B4. B1 er derfor satt til 0.

Vedlikehold (B2)

	Enhet	Verdi
Vaskemiddel	kg	2,7
Vannforbruk	m ³	0,18
Maling	kg	10,8
Smøreolje	kg	0,3
Utskifting av glassinnsats etter 30 år	stk	1

Vedlikehold etter Førres FDV. Det er beregnet at innsiden av dørene males/overflatebehandles hvert 20. år, og at utsiden males/overflatebehandles hvert 5. år.

NPCR 014 krever at det beregnes vask 3 ganger årlig med såpe og vann. Det er forutsatt at det brukes 1,5 dl vaskemiddel og 3 liter vann per dør per år.

PCR EN 17213:2020 krever også at det medregnes utskifting av glassinnsatsen for alle produkter med levetid lenger enn 30 år. Dermed er det beregnet utskifting av glasset etter 30 år.

Utskiftning (B4)

	Enhet	Verdi
Utskiftingsfrekvens*	År	50
Utskifting av hele døra	stk	0,2

Det må beregnes utskifting av hele døra i år 50. Det gir et dørforbruk på totalt 1,2 dører i løpet av byggets levetid på 60 år, dvs. 0,2 ekstra dør ila 60 år.

Slutfase (C1, C3, C4)

	Enhet	Verdi
Farlig avfall	Kg	0
Blandet avfall	Kg	100,0
Hvorav gjenbruk	Kg	0
Hvorav resirkulering	Kg	65,3
Hvorav energigjenvinning	Kg	32,5
Hvorav deponert	Kg	1,03

I likhet med montering i A5 er det ikke beregnet aktiviteter for demontering i C1. Dører skal leveres til godkjent mottak for glassdører. Det er antatt at metallet og glasset resirkuleres.

Transport avfallsbehandling (C2)

Type	Kapasitetsutnyttelse inkl. retur (%)	Kjøretype	Distanse km	Brennstoff/Energiforbruk	Verdi (l/t)
Lastebil 16-32 t	36,67 % (Ecoinventprosess)	Euro 5	50	0,03 l/tkm	1,5 l/t

Det er antatt at avfallet transporteres 50 km til avfallsmottaket.

Gevinst og belastninger etter end levetid (D)

	Enhet	Verdi
Erstattet levert elektrisitet	kWh	4,61
Erstattet levert fjernvarme	MJ	593,37
Netto nytt aluminiumskrap	kg	1,52
Netto nytt stålskrap	kg	1,63
Netto nytt glass til resirkulering	kg	132

Eksportert energi erstatter norsk fjernvarmemiks og elektrisitemiks. Alle konverteringsfaktorer for virkningsgrader og tap fra avfall til levert energi er medregnet.

Det antas at skrapstålet erstatter et globalt snitt for skrapstål, og at glasset smeltes og dermed ertsatter råmaterialer som silicasand og kalk. For disse skrapfraksjonene er det dermed antatt at skrapet erstatter råmaterialer med samme verdi, og det trengs ingen verdikorreksjonsfaktor.

For aluminium er det forutsatt at skrapaluminimet erstatter jomfruelig produsert aluminium med en verdikorreksjonsfaktor på 0,7.

LCA: Resultater

Resultater vises per dør på 1,23m x 2,18m.

Systemgrenser (X = inkludert, MID = modul ikke deklartert, MIR = modul ikke relevant)

Produktfase			Sammenstilling fase		Bruksfase							Slutfase				Gevinst og belastninger etter end levetid
Råmaterialer	Transport	Tilvirkning	Transport	Sammensetning	Bruk	Vedlikehold	Reperasjon	Utskiftninger	Renovering	Operasjonell energiforbruk	Operasjonell vannbruk	Demontering	Transport	Avfallsbehandling	Avfall til sluttbehandling	Gjenbruk-gjenvinning-resirkulering-potensiale
A1	A2	A3	A4	A5	B1	B2	B3	B4	B5	B6	B7	C1	C2	C3	C4	D
X	X	X	X	X	X	X	X	X	X	MIR	MIR	X	X	X	X	X

Kjerneindikatorer for miljøpåvirkning

Indikator	Enhet	A1-A3	A4	A5	B2	B4	C2	C3	C4	D
GWP-total	kg CO2 ekv.	1,29E+02	2,40E+00	6,14E+00	1,58E+02	4,20E+01	8,27E-01	6,48E+01	6,69E+00	-7,47E+01
GWP-fossil	kg CO2 ekv.	1,81E+02	2,39E+00	5,72E-01	1,40E+02	3,97E+01	8,25E-01	7,02E+00	6,69E+00	-7,08E+01
GWP-biogent	kg CO2 ekv.	-5,76E+01	5,72E-03	5,57E+00	9,89E-01	1,15E+00	1,98E-03	5,78E+01	1,25E-03	-3,82E+00
GWP-LULUC	kg CO2 ekv.	5,33E+00	8,04E-04	2,55E-05	1,79E+01	1,07E+00	2,78E-04	1,25E-04	9,42E-06	-7,29E-02
ODP	kg CFC11 ekv.	3,49E-05	5,43E-07	1,31E-08	1,78E-05	7,13E-06	1,87E-07	5,21E-08	4,89E-09	-4,96E-06
AP	mol H ⁺ ekv.	1,69E+00	9,57E-03	1,17E-03	1,35E+00	3,42E-01	3,30E-03	1,08E-02	8,92E-04	-4,89E-01
EP-ferskvann	kg P ekv.	5,68E-03	1,76E-05	1,03E-06	4,79E-02	1,14E-03	6,08E-06	6,30E-06	8,59E-07	-2,81E-03
EP-marint	kg N ekv.	3,01E-01	2,90E-03	5,25E-04	2,72E-01	6,22E-02	1,00E-03	4,94E-03	4,55E-04	-7,90E-02
EP-terrestrisk	mol N ekv.	3,37E+00	3,20E-02	5,96E-03	2,28E+00	6,96E-01	1,10E-02	5,74E-02	4,07E-03	-1,16E+00
POCP	kg NMVOC ekv.	9,76E-01	9,77E-03	1,57E-03	6,24E-01	2,01E-01	3,37E-03	1,49E-02	9,75E-04	-2,45E-01
ADP-M&M	kg Sb ekv.	2,34E-03	8,61E-06	2,77E-07	1,41E-03	4,70E-04	2,97E-06	2,01E-06	1,29E-07	-7,58E-04
ADP-fossil	MJ	3,53E+03	3,61E+01	8,07E-01	1,79E+03	7,17E+02	1,25E+01	4,15E+00	4,15E-01	-8,93E+02
WDP	m ³	4,15E+02	1,03E-01	1,57E-02	7,71E+01	8,31E+01	3,55E-02	1,69E-01	6,82E-03	-2,89E+01

GWP Globalt oppvarmingspotensial; **GWP-fossil**: Globalt oppvarmingspotensial fosile brensler; **GWP-biogent**: Globalt oppvarmingspotensial biogene kilder; **GWP-LULUC**: Globalt oppvarmingspotensial arealbruk endringer i bruk av arealer; **ODP** Potensial for nedbryting av stratosfærisk ozon; **AP** Forsurningspotensial for kilder på land og vann; **EP** Overgjødslingspotensial til ferskvann, hav og jord; **POCP** Potensial for fotokjemisk oksidantdannning; **ADP-M&M** Abiotisk utarmingspotensial for ikke-fossile

ressurser; **ADP-fossil** Abiotisk utarmingspotensial for fossile ressurser; **WDP** Utarmingspotensial for vannressurser

Supplerende indikatorer for miljøpåvirkning

Indikator	Enhet	A1-A3	A4	A5	B2	B4	C2	C3	C4	D
PM	Sykdomstilfeller	1,64E-05	1,65E-07	1,00E-08	1,21E-05	3,34E-06	5,70E-08	8,67E-08	4,47E-09	-7,19E-06
IRP	kBq U235 ekv.	1,15E+01	1,59E-01	2,86E-03	4,86E+00	2,34E+00	5,49E-02	1,09E-02	1,85E-03	-1,70E+00
ETP-fw	CTUe	1,73E+04	2,76E+01	2,32E+00	4,34E+03	3,47E+03	9,54E+00	4,33E+00	1,38E+01	-3,24E+03
HTP-c	CTUh	3,06E-07	9,85E-10	1,01E-09	1,68E-07	6,37E-08	3,40E-10	9,25E-09	3,21E-10	-6,16E-08
HTP-nc	CTUh	2,90E-06	2,81E-08	3,83E-09	2,20E-06	5,93E-07	9,68E-09	5,42E-09	2,01E-08	-1,41E-06
SQP	Dimensjonsløs	1,64E-05	1,65E-07	1,00E-08	1,21E-05	3,34E-06	5,70E-08	8,67E-08	4,47E-09	-7,19E-06

PM: Partikkelutslipp; **IRP:** Ioniserende stråling (helseeffekt); **ETP-fw:** Økotoksisitet (ferskvann); **HTP-c:** Toksisitet påvirkning på mennesker, kreft; **HTP-nc:** Toksisitet påvirkning på mennesker, andre effekter enn kreft; **SQP:** Påvirkninger knyttet til arealbruksendringer / jordkvalitet

Klassifisering av forbehold knyttet til erklæring av kjerne- og supplerende indikatorer for miljøpåvirkning

ILCD klassifisering	Indikator	Forbehold
ILCD type / level 1	Globalt oppvarmingspotensial (GWP)	Ingen
	Potensial for nedbryting av stratosfærisk ozon (ODP)	Ingen
	Potensial for sykdomstilfeller knyttet til partikkelutslipp (PM)	Ingen
	Forsurningspotensial for kilder på land og vann (AP)	Ingen
	Overgjødslingspotensial til ferskvann (EP-freshwater)	Ingen
ILCD type / level 2	Overgjødslingspotensial til hav (EP-marine)	Ingen
	Overgjødslingspotensial til jord (EP-terrestrial)	Ingen
	Potensial for fotokjemisk oksidantdannning (POCP)	Ingen
	Ioniserende stråling (helseeffekt); relativt til U235 (IRP)	1
ILCD type / level 3	Abiotisk utarmingspotensial for ikke-fossile ressurser (ADP-minerals&metals)	2
	Abiotisk utarmingspotensial for fossile ressurser (ADP-fossil)	2
	Utarmingspotensial for vannressurser (WDP)	2
	Økotoksisitet (ferskvann) (ETP-fw)	2
	Toksisitet påvirkning på mennesker, kreft (HTP-c)	2
	Toksisitet påvirkning på mennesker, andre effekter enn kreft (HTP-nc)	2
	Påvirkninger knyttet til arealbruksendringer / jordkvalitet (SQP)	2

Forbehold 1 – Denne påvirkningskategorien omhandler hovedsakelig den eventuelle effekten av lavdose ioniserende stråling på menneskers helse i atombrenselssyklusen. Den tar ikke hensyn til effekter på grunn av mulige atomulykker, yrkesmessig eksponering eller på grunn av fjerning av radioaktivt avfall i underjordiske anlegg. Potensiell ioniserende stråling fra jorda, fra radon og fra noen byggematerialer måles heller ikke av denne indikatoren.

Forbehold 2 – Resultatene av denne miljøpåvirkningsindikatoren skal brukes med forsiktighet ettersom usikkerheten til resultatene er høy eller det er begrenset erfaring med bruk av indikatoren

Ressursbruk

Parameter	Enhet	A1-A3	A4	A5	B2	B4	C2	C3	C4	D
RPEE	MJ	2,04E+03	4,87E-01	2,67E-02	3,47E+02	4,08E+02	1,68E-01	1,05E+00	1,88E-02	-3,82E+02
RPEM	MJ	6,53E+01	0,00E+00	0,00E+00	1,60E+00	1,31E+01	0,00E+00	0,00E+00	0,00E+00	0,00E+00
TPE	MJ	2,10E+03	4,87E-01	2,67E-02	3,49E+02	4,21E+02	1,68E-01	1,05E+00	1,88E-02	-3,82E+02
NRPE	MJ	3,50E+03	3,61E+01	8,07E-01	1,47E+03	7,10E+02	1,25E+01	3,71E+00	4,00E-01	-9,09E+02
NRPM	MJ	4,45E+01	0,00E+00	0,00E+00	2,17E+01	8,90E+00	0,00E+00	0,00E+00	0,00E+00	0,00E+00
TRPE	MJ	3,54E+03	3,61E+01	8,07E-01	1,50E+03	7,19E+02	1,25E+01	3,71E+00	4,00E-01	-9,09E+02
SM	kg	2,76E-01	0,00E+00	0,00E+00	0,00E+00	5,51E-02	0,00E+00	0,00E+00	0,00E+00	0,00E+00
RSF	MJ	0,00E+00	0,00E+00	0,00E+00	0,00E+00	0,00E+00	0,00E+00	0,00E+00	0,00E+00	0,00E+00
NRSF	MJ	0,00E+00	0,00E+00	0,00E+00	0,00E+00	0,00E+00	0,00E+00	0,00E+00	0,00E+00	0,00E+00
W	m ³	6,81E+00	3,78E-03	1,76E-03	2,69E+00	3,42E+00	1,30E-03	2,88E-02	4,18E-04	-2,31E+00

RPEE Fornybar primærenergi brukt som energibærer; RPEM Fornybar primærenergi brukt som råmateriale; TPE Total bruk av fornybar primærenergi; NRPE Ikke fornybar primærenergi brukt som energibærer; NRPM Ikke fornybar primærenergi brukt som råmateriale; TRPE Total bruk av ikke fornybar primærenergi; SM Bruk av sekundære materialer; RSF Bruk av fornybart sekundære brensel; NRSF Bruk av ikke fornybart sekundære brensel; W Netto bruk av ferskvann

Livsløpets slutt – Avfall

Parameter	Enhet	A1-A3	A4	A5	B2	B4	C2	C3	C4	D
HW	kg	6,03E-03	9,42E-05	2,22E-06	8,65E-03	1,23E-03	3,25E-05	1,42E-05	5,52E-07	-8,47E-04
NHW	kg	5,94E+01	1,73E+00	6,12E-02	4,92E+01	1,29E+01	5,98E-01	1,16E+00	1,45E+00	-1,47E+01
RW	kg	1,58E-02	2,48E-04	3,97E-06	6,35E-03	3,23E-03	8,54E-05	1,25E-05	2,44E-06	-1,80E-03

HW Avhendet farlig avfall; NHW Avhendet ikke-farlig avfall; RW Avhendet radioaktivt avfall

Livsløpets slutt – Utgangsfaktorer

Parameter	Enhet	A1-A3	A4	A5	B2	B4	C2	C3	C4	D
CR	kg	0,00E+00	0,00E+00	0,00E+00	0,00E+00	0,00E+00	0,00E+00	0,00E+00	0,00E+00	0,00E+00
MR	kg	1,81E-01	0,00E+00	2,21E-01	6,27E+01	1,31E+01	0,00E+00	6,53E+01	0,00E+00	0,00E+00
MER	kg	1,20E+00	0,00E+00	3,22E+00	4,24E+00	7,59E+00	0,00E+00	3,35E+01	0,00E+00	0,00E+00
EEE	MJ	0,00E+00	0,00E+00	0,00E+00	0,00E+00	0,00E+00	0,00E+00	0,00E+00	0,00E+00	0,00E+00
ETE	MJ	0,00E+00	0,00E+00	0,00E+00	0,00E+00	0,00E+00	0,00E+00	0,00E+00	0,00E+00	0,00E+00

CR Komponenter for gjenbruk, MR Materialer for resirkulering, MER Materialer for energigjenvinning, EEE Eksportert elektrisk energi; ETE Eksportert termisk energi

Leseeksempel: 9,0 E-03 = 9,0*10⁻³ = 0,009

Informasjon om innholdet av biogent karbon ved port

Innhold av biogent karbon	Enhet	Verdi
Innhold av biogent karbon i produkt	kg C	15,75
Innhold av biogent karbon i den medfølgene emballasjen	kg C	1,52

Norske tilleggskrav

Klimagassutslipp fra bruk av elektrisitet i produksjonsfasen

Nasjonal produksjonsmiks fra import, lavspenning (produksjon av overføringslinjer, i tillegg til direkte utslipp og tap i nettet) av anvendt elektrisitet i produksjonprosessen (A3).

Nasjonalt strømmnett	Enhet	GWPTotal
Electricity, low voltage {NO} market for Cut-off, U - Ecoinvent	kg CO2 ekv/kWh	0,026

Ytterligere indikatorer for miljøpåvirkning nødvendig i NPCR Part A for construction products

For å øke tydeligheten av biogent karbon sitt bidrag til klimapåvirkning, er indikatoren for GWP oppdelt i de følgende underindikatorerne:

GWP-IOBC Klimapåvirkning beregnet etter prinsippet om umiddelbar oksidasjon av biogent karbon. GWP-BC Klimapåvirkning fra netto opptak og utslipp av biogent karbon fra materialene I hver modul.

I tillegg skal EP-ferskvann også deklarerer i PO4 ekv.

Ytterligere indikatorer

Indikator	Enhet	A1-A3	A4	A5	B2	B4	C2	C3	C4	D
EP-ferskvann*	kg PO4 ekv.	1,45E-01	1,23E-03	2,00E-04	2,99E-01	2,98E-02	4,24E-04	1,82E-03	1,68E-04	-4,54E-02
GWP-IOBC	kg CO2 ekv.	1,81E+02	2,39E+00	5,72E-01	1,40E+02	3,97E+01	8,25E-01	7,02E+00	6,69E+00	-7,08E+01
GWP-BC	kg CO2 ekv.	-6,33E+01	0,00E+00	5,57E+00	0,00E+00	0,00E+00	0,00E+00	5,78E+01	0,00E+00	0,00E+00
GWP	kg CO2 ekv.	1,18E+02	2,39E+00	6,14E+00	1,40E+02	3,97E+01	8,25E-01	6,48E+01	6,69E+00	-7,08E+01

EP-ferskvann* Overgjødslingspotensial, andel av næringsstoffer som når endelig ferskvannsreservoar. Deklarerer som PO4 ekv. **GWP-IOBC** Globalt oppvarmingspotensial beregnet etter prinsippet om umiddelbar oksidasjon av biogent karbon. **GWP-BC** Globalt oppvarmingspotensial fra netto opptak og utslipp av biogent karbon fra materialene I hver modul. **GWP** Globalt oppvarmingspotensial

Farlige stoffer

Erklæringen er basert på referanse til terskelverdier og/eller testresultater og/eller sikkerhetsdatablad levert til EPD-verifikatorer. Detaljer tilgjengelig på forespørsel til EPD-eier.

- Produktet inneholder ingen stoffer fra REACH Kandidatliste eller den norske prioritetslisten
- Produktet inneholder stoffer som er under 0,1 vekt% på REACH Kandidatliste eller den norske prioritetslisten.
- Produktet inneholde stoffer fra REACH Kandidatliste eller den norske prioritetslisten, se tabell under Spesifikke norske krav.
- Produktet inneholder ingen stoffer på REACH Kandidatliste eller den norske prioritetslisten. Produktet kan karakteriseres som farlig avfall (etter Avfallsforskriften, Vedlegg III), se tabell under.

Navn	CAS no.	Mengde
Dibutyltinndilaurat*	77-58-7	< 0,001 %

*Finnes i limet

Inneklima

Det er ikke gjort tester på produktet med hensyn til inneklima.

Klimadeklarasjon

Det er ikke utarbeidet klimadeklarasjon for produktet.

Bibliografi

NS-EN ISO 14025:2010	Miljømerker og deklarasjoner - Miljødeklarasjoner type III - Prinsipper og prosedyrer.
NS-EN ISO 14044:2006	Miljøstyring - Livsløpsvurderinger - Krav og retningslinjer
NS-EN 15804:2012+A2:2019	Bærekraftig byggverk - Miljødeklarasjoner - Grunnleggende produktkategoriregler for byggevarer
ISO 21930:2007	Bærekraftige bygninger og anlegg - Grunnleggende produktkategoriregler for miljødeklarasjoner for byggevarer og tjenester
EPD-Norge 2021	NPCR Part A:2021 Construction products and services
EPD-Norge 2021	NPCR 014:2021 v.4 Part B for windows and doors
EN 17213:2020	Windows and doors – Environmental Product Declarations – Product category rules for windows and pedestrian doorsets
NDVK (2019)	Norsk dør- og vinduskontroll – Krav til vinduer og ytterdører. Regler for tildeling av merkerett.
SSB (2021) Tabell 04727	Fjernvarmebalanse (GWh), etter fjernvarme, statistikkvariabel og år. For år 2020
SSB (2021) Tabell 04730	Forbruk av brensel til bruttoproduksjon av fjernvarme (GWh), etter energitype, statistikkvariabel og år. For år 2020
SSB (2021) Tabell 09469	Nettoproduksjon av fjernvarme, etter varmesentral, statistikkvariabel og år. For år 2020.

	Programoperatør	tlf	+47 23 08 80 00
	Næringslivets Stiftelse for Miljødeklarasjoner Postboks 5250 Majorstuen, 0303 Oslo Norge	e-post:	post@epd-norge.no
		web	www.epd-norge.no
	Utgiver av deklarasjonen	tlf	+47 23 08 80 00
	Næringslivets Stiftelse for Miljødeklarasjoner Postboks 5250 Majorstuen, 0303 Oslo Norge	e-post:	post@epd-norge.no
		web	www.epd-norge.no
	Eier av deklarasjonen	tlf	+47 995 65 005
	Førre Trevarefabrikk AS Høgahaug 10, 5563 Førresfjorden Norge	e-post:	torbjorn@forrevindu.no
		web	www.forrevindu.no
	Forfatter av livssyklusrapporten	tlf	+47 988 19 843
	Julie Lyslo Skullestad Aase Teknisk AS	e-post:	julie.skullestad@aase.no
	Fyrstikkalleen 7, 0661 Oslo, Norge	web	www.aase.no

EPD for the best environmental decision



Global
Program
Operator