

## ENVIRONMENTAL PRODUCT DECLARATION

in accordance with ISO 14025, ISO 21930 and EN 15804

Eier av deklarasjonen:	Sylteosen Betong AS
Programoperatør:	Næringslivets Stiftelse for Miljødeklarasjoner
Utgiver:	Næringslivets Stiftelse for Miljødeklarasjoner
Deklarasjonsnummer:	NEPD-2541-1276-NO
Publiseringsnummer:	NEPD-2541-1276-NO
ECO Platform registreringsnummer:	-
Godkjent dato:	16.11.2020
Gyldig til:	16.11.2025

## Ferdigbetong B35 M45 D22

Sylteosen Betong AS



[www.epd-norge.no](http://www.epd-norge.no)



## Generell informasjon

**Produkt:**

Ferdigbetong B35 M45 D22

**Programoperatør:**

Næringslivets stiftelse for Miljødeklarasjoner  
Pb. 5250 Majorstuen, 0303 Oslo  
Phone: +47 23 08 80 00  
e-post: [post@epd-norge.no](mailto:post@epd-norge.no)

**Deklarasjonsnummer:**

NEPD-2541-1276-NO

**ECO Platform registreringsnummer:****Deklarasjonen er basert på PCR:**

EN 15804:2012+A1:2013 tjener som kjerne-PCR  
NPCR 020:2018 Part B for Concrete and concrete elements

**Erklæring om ansvar:**

Eieren av deklarasjonen skal være ansvarlig for den underliggende informasjon og bevis. EPD Norge skal ikke være ansvarlig med hensyn til produsent informasjon, livsløpsvurdering data og bevis.

**Deklarert enhet:**

1 m3 Ferdigbetong B35 M45 D22

**Deklarert enhet med opsjon:**

A1,A2,A3,A4

**Funksjonell enhet:****Verifikasjon:**

Uavhengig verifikasjon av data, annen miljøinformasjon og EPD er foretatt etter ISO 14025:2010, kapittel 8.1.3 og 8.1.4

Ekstern

Tredjeparts verifikator:

Sign



Seniorforsker Anne Rønning

(Uavhengig verifikator godkjent av EPD Norge)

**Eier av deklarasjonen:**

Sylteosen Betong AS  
Kontaktperson: Leif Ronny Inderberg  
Telefon: 99288106  
e-post: [leif.ronny@sylteosen.no](mailto:leif.ronny@sylteosen.no)

**Produsent:**

Sylteosen Betong AS

**Produksjonssted:**

Sylteosen Betong A/S

**Kvalitet/Miljøsystem:**

Sylteosen Betong AS er sertifisert iht. ISO 9001 og ISO 14001. Bedriften er også Miljøfyrtårn.

**Org. no.:**

993460788

**Godkjent dato:** 16.11.2025**Gyldig til:** 16.11.2020**Årstall for studien:****Sammenlignbarhet:**

EPD av byggevarer er nødvendigvis ikke sammenlignbare hvis de ikke samsvarer med NS-EN 15804 og ses i en bygningskontekst.

**Miljødeklarasjonen er utarbeidet av:**


Deklarasjonen er utviklet ved bruk av eEPD v4.0 fra LCA.no  
Godkjenning:  
Bedriftsspesifikke data er

Samlet og registrert av: Jonny Nøsavik

Kontrollert av: Leif Ronny Inderberg

**Godkjent:**

Sign



Håkon Hauan  
Daglig leder av EPD-Norge

## Produkt

### Produktbeskrivelse:

Fabrikkblandet betong produsert i henhold til NS-EN 206:2013+A1:2016+NA:2017. Produktene anvendes til støping av såler, gulv, vegger, plater mm.

### Produktspesifikasjon:

Betongen består av sement, vann, sand, singel og SP-stoff.

Material	%
Cement	16,82
Aggregate	74,30
Water	7,99
Chemicals	0,19
SCM	0,70

### Tekniske data:

Fasthetsklasse B35  
Bestandighetsklasse M 45  
Dmax 22mm. Synk 200.  
Egenvekt: 2300-2600kg/m<sup>3</sup>

### Markedsområde:

I hovedsak Kommunene: Hustadvika, Molde, Gjemnes, Aukra, Rauma, Vestnes, Kristiansund, Averøy, Tingvoll, Halså, og Tustna.

### Levetid, produkt:

Som bygninger i betong "100 år"

### Levetid, bygg:

## LCA: Beregningsregler

### Deklarert enhet:

1 m<sup>3</sup> Ferdigbetong B35 M45 D22

### Cut-off kriterier:

Alle viktige råmaterialer og all viktig energibruk er inkludert. Produksjonsprosessen for råmaterialene og energistrømmer som inngår med veldig små mengder (mindre enn 1%) er ikke inkludert. Disse cut-off kriteriene gjelder ikke for farlige materialer og stoffer.

### Datakvalitet:

Spesifikke data for produktsammensetningen er fremskaffet av produsenten. De representerer produksjonen av det deklarete produktet og ble samlet inn for EPD-utvikling i det oppgitte året for studien. Bakgrunnsdata er basert på registrerte EPDer i henhold til EN 15804, Østfoldforskning sine databaser, ecoinvent og andre LCAdatabaser. Datakvaliteten for råmaterialene i A1 er presentert i tabellen nedenfor.

Materials	Source	Data quality	Year
Aggregate	EcoInvent 3	Database	0
SCM	0	Waste	0
Aggregate	Modified EcoInvent	Database	2012
Chemicals	EPD-EFC-20150091-IAG1-EN	EPD	2015
Cement	NEPD 211, 15	EPD	2016
Water	ecoinvent 3.4	Database	2017

**Systemgrenser:**

Flytskjemaet nedenfor illustrerer systemgrensene for analysen:

**Systemgrenser:**

Alle prosesser fra råvareuttak til produktet ut fra fabrikkporten er inkludert i analysen.

Flytskjemaet nedenfor illustrerer systemgrensene for analysen:



**Teknisk tilleggsinformasjon**

## LCA: Scenarier og annen teknisk informasjon

Følgende informasjonen beskriver scenariene for modulene i EPDen.

### Transport fra produksjonssted til bruker (A4)

Type	Kapasitetsutnyttelse inkl retur %	Kjøretøytype	Distanse km	Brennstoff/Energi forbruk	Enhet	Verdi (l/t)
Bil	53,0 %	Concrete truck, EURO 6	4	0,020216	l/tkm	0,08
Jernbane					l/tkm	
Båt					l/tkm	
Annet					l/tkm	

### Byggefase A5

.	Enhet	Verdi
Hjelpematerialer	kg	
Vannforbruk	m <sup>3</sup>	
Elektrisitetsforbruk	kWh	
Andre energikilder	MJ	
Materialtap	kg	
Materialer til avfallsbehandling	kg	
Støv i luft	kg	
VOC utslipp	kg	

### Monterte produkter i bruk (B1)

.	Unit	Value

### Vedlikehold (B2)/Reparasjon

.	Enhet	Verdi
Vedlikeholdsfrekvens*	.	
Hjelpematerialer	kg	
Andre ressurser		
Vannforbruk		
Elektrisitetsforbruk	kWh	
Andre energikilder	MJ	
Materialtap	kg	
VOC utslipp	kg	

### Utskifting (B4)/Renovering (B5)

.	Enhet	Verdi
Utskiftingsfrekvens*	stk	
Elektrisitetsforbruk	kWh	
Utskifting av slitte deler	0	

\* Tall eller referanselevetid

### Driftsenergi (B6) og vannbruk (B7)

.	Enhet	Verdi
Vannforbruk	m <sup>3</sup>	
Elektrisitetsforbruk	kWh	
Andre energikilder	MJ	
Utstyrets varmeeffekt	kW	

### Sluttfase (B8)

.	Enhet	Verdi
Farlig avfall	kg	
Blandet avfall	kg	
Gjenbruk	kg	
Resirkulering	kg	
Energigjenvinning		
Til deponi		

### Transport avfallsbehandling (C2)

Type	Kapasitetsutnyttelse inkl retur %	Kjøretøytype	Distanse km	Brennstoff/Energi forbruk	Enhet	Verdi (l/t)
Bil					l/tkm	
Jernbane					l/tkm	
Båt					l/tkm	
Annet					l/tkm	

Scenarier etter A1-A4 er ikke inkludert

## LCA: Resultater

### Systemgrenser (X=inkludert, MND=modul ikke deklartert, MNR=modul ikke relevant)

Product stage				Construction installation stage	User stage								End of life stage				Beyond the system boundaries
Råmaterialer	Transport	Tilvirkning	Transport	Konstruksjons/ installasjonsfase	Bruk	Vedlikehold	Reparasjon	Utskiftinger	Renovering	Operasjonell energibruk	Operasjonell vannbruk	Demontering	Transport	Avfallsbehandling	Avfall til sluttbehandling	Gjenbruk/gjenvinning/ resirkulering-potensiale	
A1	A2	A3	A4	A5	B1	B2	B3	B4	B5	B6	B7	C1	C2	C3	C4	D	
X	X	X	X	MNR	MNR	MNR	MNR	MNR	MNR	MNR	MNR	MNR	MNR	MNR	MNR	MNR	

### Miljøpåvirkning (Environmental impact)

Parameter	Unit	A1	A2	A3	A4
GWP	kg CO <sub>2</sub> -eq	2,73E+02	9,35E+00	1,08E-01	8,12E-01
ODP	kg CFC11 -eq	2,99E-06	9,90E-07	1,02E-08	1,54E-07
POCP	kg C <sub>2</sub> H <sub>4</sub> -eq	3,87E-02	1,72E-03	2,41E-05	1,44E-04
AP	kg SO <sub>2</sub> -eq	6,94E-01	6,83E-02	5,03E-04	2,86E-03
EP	kg PO <sub>4</sub> <sup>3-</sup> -eq	7,85E-02	1,45E-02	1,21E-04	5,95E-04
ADPM	kg Sb -eq	1,59E-04	3,98E-06	1,76E-06	1,80E-06
ADPE	MJ	1,42E+03	1,28E+02	1,09E+00	1,24E+01

GWP Global warming potential; ODP Depletion potential of the stratospheric ozone layer; POCP Formation potential of tropospheric photochemical oxidants; AP Acidification potential of land and water; EP Eutrophication potential; ADPM Abiotic depletion potential for non fossil resources; ADPE Abiotic depletion potential for fossil resources

"Leseeksempel 9,0 E-03 = 9,0\*10<sup>-3</sup> = 0,009"

\*INA Indicator Not Assessed

### Ressursbruk (Resource use)

Parameter	Unit	A1	A2	A3	A4
RPEE	MJ	2,75E+02	1,59E+00	1,42E+01	1,91E-01
RPEM	MJ	2,29E+01	0,00E+00	0,00E+00	5,84E-02
TPE	MJ	2,98E+02	1,59E+00	1,42E+01	2,49E-01
NRPE	MJ	1,45E+03	1,31E+02	1,88E+00	1,27E+01
NRPM	MJ	2,20E+01	0,00E+00	0,00E+00	0,00E+00
TRPE	MJ	1,47E+03	1,31E+02	1,88E+00	1,27E+01
SM	kg	7,52E+01	0,00E+00	0,00E+00	0,00E+00
RSF	MJ	3,17E+01	0,00E+00	2,46E-03	0,00E+00
NRSF	MJ	2,72E+02	0,00E+00	0,00E+00	0,00E+00
W	m <sup>3</sup>	1,70E+00	2,01E-02	7,84E-04	1,13E-02

RPEE Renewable primary energy resources used as energy carrier; RPEM Renewable primary energy resources used as raw materials; TPE Total use of renewable primary energy resources; NRPE Non renewable primary energy resources used as energy carrier; NRPM Non renewable primary energy resources used as materials; TRPE Total use of non renewable primary energy resources; SM Use of secondary materials; RSF Use of renewable secondary fuels; NRSF Use of non renewable secondary fuels; W Use of net fresh water

"Leseeksempel 9,0 E-03 = 9,0\*10<sup>-3</sup> = 0,009"

\*INA Indicator Not Assessed

### Livsløpets slutt - Avfall (End of life - Waste)

Parameter	Unit	A1	A2	A3	A4
HW	kg	3,97E-04	7,54E-05	2,41E-06	9,60E-06
NHW	kg	4,80E+01	1,38E+00	1,42E-01	1,25E+00
RW	kg	INA*	INA*	INA*	INA*

HW Hazardous waste disposed; NHW Non hazardous waste disposed; RW Radioactive waste disposed

"Leseeksempel 9,0 E-03 = 9,0\*10<sup>-3</sup> = 0,009"

\*INA Indicator Not Assessed

### Livsløpets slutt - Utgangsfaktorer (End of life - Output flow)

Parameter	Unit	A1	A2	A3	A4
CR	kg	0,00E+00	0,00E+00	0,00E+00	0,00E+00
MR	kg	4,71E-01	0,00E+00	0,00E+00	0,00E+00
MER	kg	1,07E-01	0,00E+00	0,00E+00	0,00E+00
EEE	MJ	INA*	INA*	INA*	INA*
ETE	MJ	INA*	INA*	INA*	INA*

CR Components for reuse; MR Materials for recycling; MER Materials for energy recovery; EEE Exported electric energy; ETE Exported thermal energy

"Leseeksempel 9,0 E-03 = 9,0\*10<sup>-3</sup> = 0,009"

\*INA Indicator Not Assessed

## Norske tilleggskrav

### Klimagassutslipp fra bruk av elektrisitet i produksjonsfasen

Nasjonal produksjonsmiks fra import, lavspenning (inkludert produksjon av overføringslinjer, i tillegg til direkte utslipp og tap i nett) er brukt for anvendt elektrisitet i produksjonsprosessen (A3). Bakgrunnsdata er presentert i tabellen under. Karakteriseringsfaktorer fra EN15804:2012+A1:2013 er benyttet.

Elektrisitetsmiks	Datakilde	Mengde	Enhet
El-mix, Norway (kWh)	ecoinvent 3.4	31,04	g CO <sub>2</sub> -ekv/kWh





### Farlige stoffer

Produktet er ikke tilført stoffer fra REACH Kandidatliste eller den norske prioritetslisten.

### Inneklima

## Bibliografi

NS-EN ISO 14025:2010 Miljømerker og deklarasjoner - Miljødeklarasjoner type III  
 NS-EN ISO 14044:2006 Miljøstyring - Livsløpsvurderinger - Krav og retningslinjer  
 NS-EN 15804:2012+A1:2013 Bærekraftig byggverk - Miljødeklarasjoner  
 ISO 21930:2017 Sustainability in buildings and civil engineering works  
 ecoinvent v3, Allocation, cut-off by classification, Swiss Centre of Life Cycle Inventories .  
 Iversen et al., (2018) eEPD v3 .0 - Background information for EPD gen. system. LCA.no OR 04.18  
 Vold et al. (2014) EPD-generator for betongindustrien, bakgrunnsinformasjon for verifisering, OR 04.14, Østfoldforskning, NPCR Part A: Construction products and services. Ver. 1.0. April 2017, EPD-Norge.

 <b>epd-norge.no</b> The Norwegian EPD Foundation	<b>Programoperatør og utgiver</b> Næringslivets Stiftelse for Miljødeklarasjoner Pb. 5250 Majorstuen 0303 Oslo Norway	Telefon: +47 23 08 80 00  e-post: post@epd-norge.no web: www.epd-norge.no
	<b>Eier av deklarasjon</b> Sylteosen Betong AS Myrbostadveien 351 6440 Elnesvågen	Telefon: 99288106 Fax: 99288111 e-post: leif.ronny@sylteosen.no web: www.sylteosen.no
	<b>Forfatter av livsløpsrapporten</b> Østfoldforskning AS Stadion 4 1671 Kråkerøy	Telefon: +47 69 35 11 00 Fax: +47 69 34 24 94 e-post: web: www.ostfoldforskning.no
	<b>Utvikler av EPD-generator</b> LCA.no AS Dokka 1C 1671 Kråkerøy	Telefon: +47 916 50 916  e-post: post@lca.no web: www.lca.no